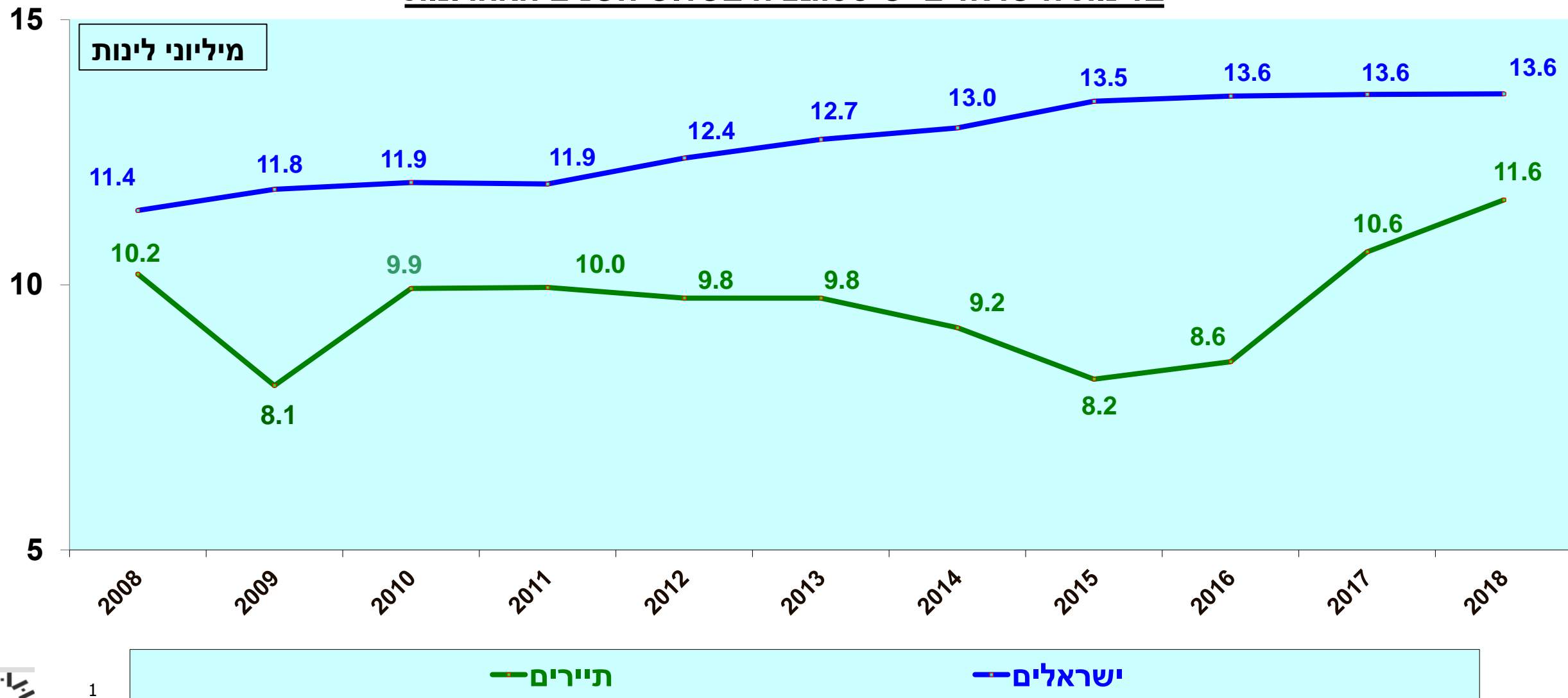


# לינות תיירים וישראלים במלונות תיירות

2018 – שנת שיא בלינות התיירים במלונות

גידול של 9% בהשוואה לשנת 2017 ( תוספת של כמיליון לינות).

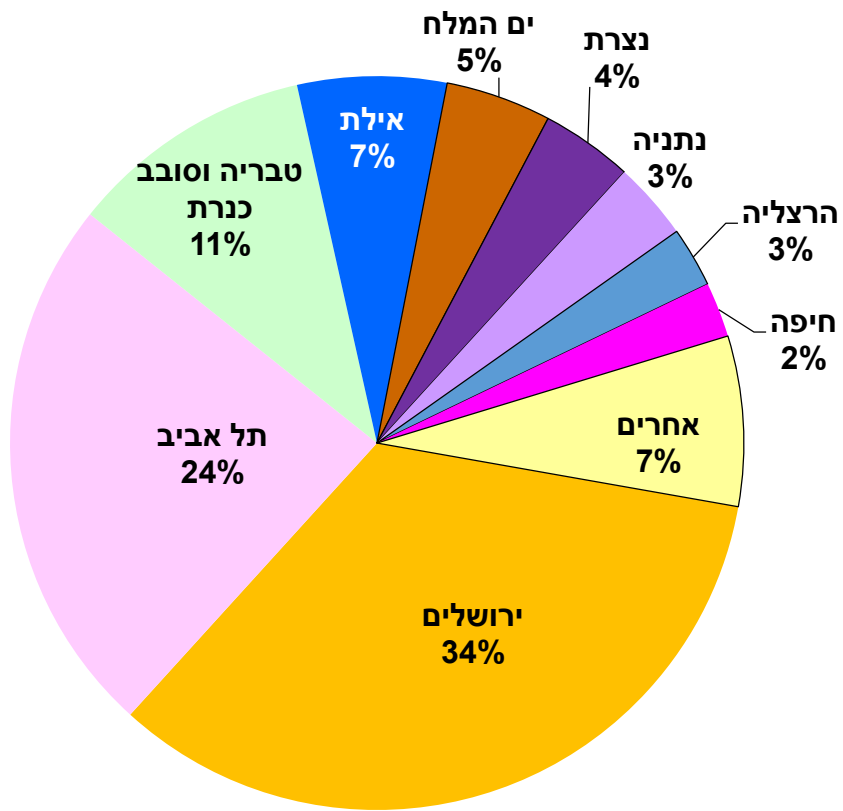
בלינות הישראלים יש סטגנציה בשלוש השנים האחרונות



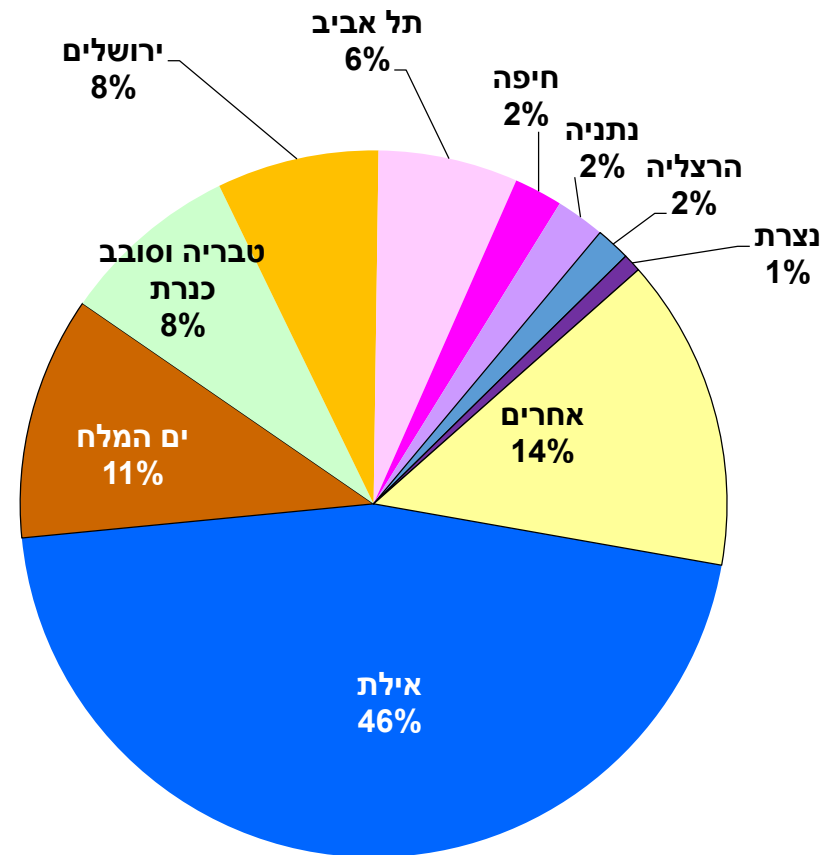
# פילוח הלינות במלונות עפי' אזורי תירות עיקריים

## שנת 2018

תיירות נכנסת : 11.6 מיליון לינות

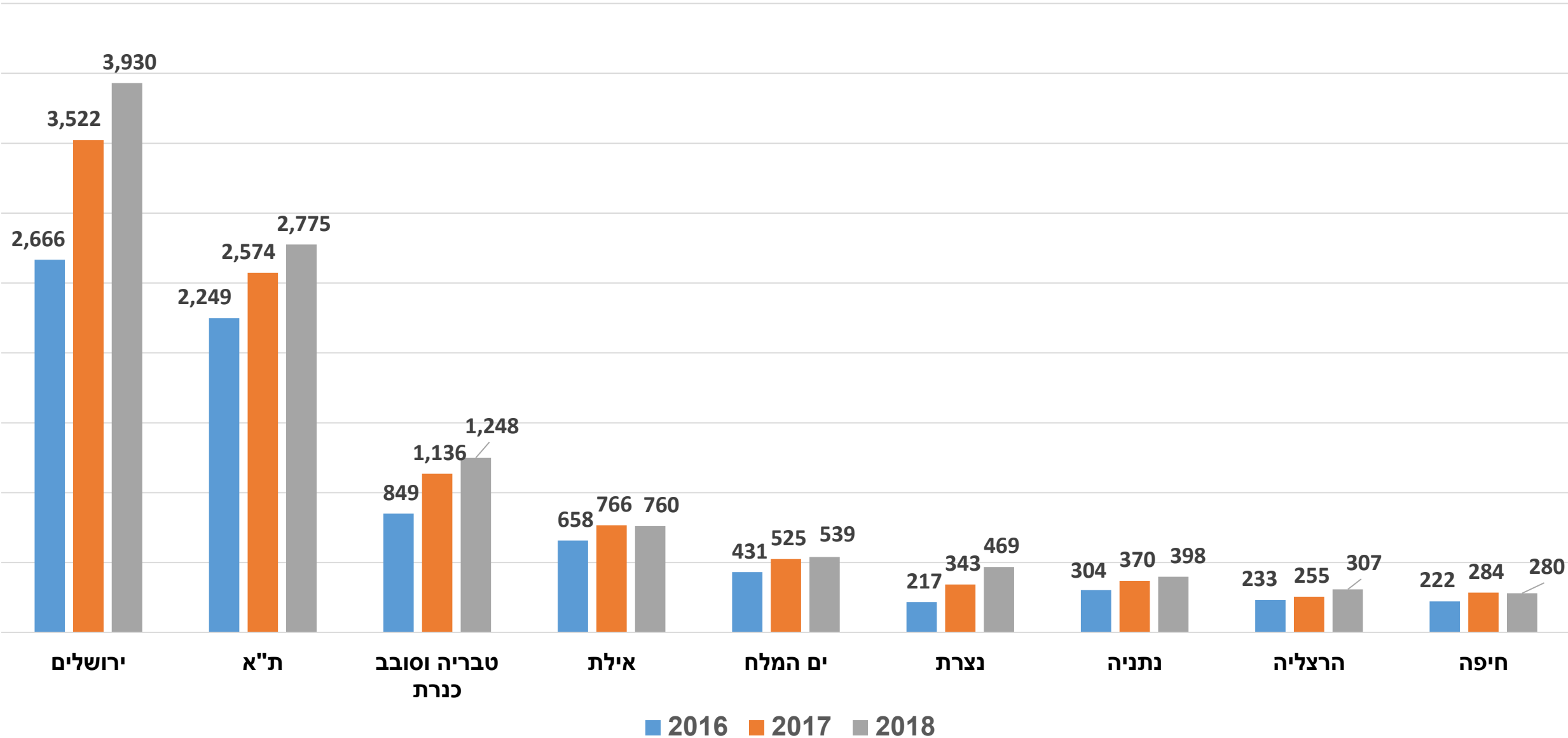


תיירות פנים : 13.6 מיליון לינות



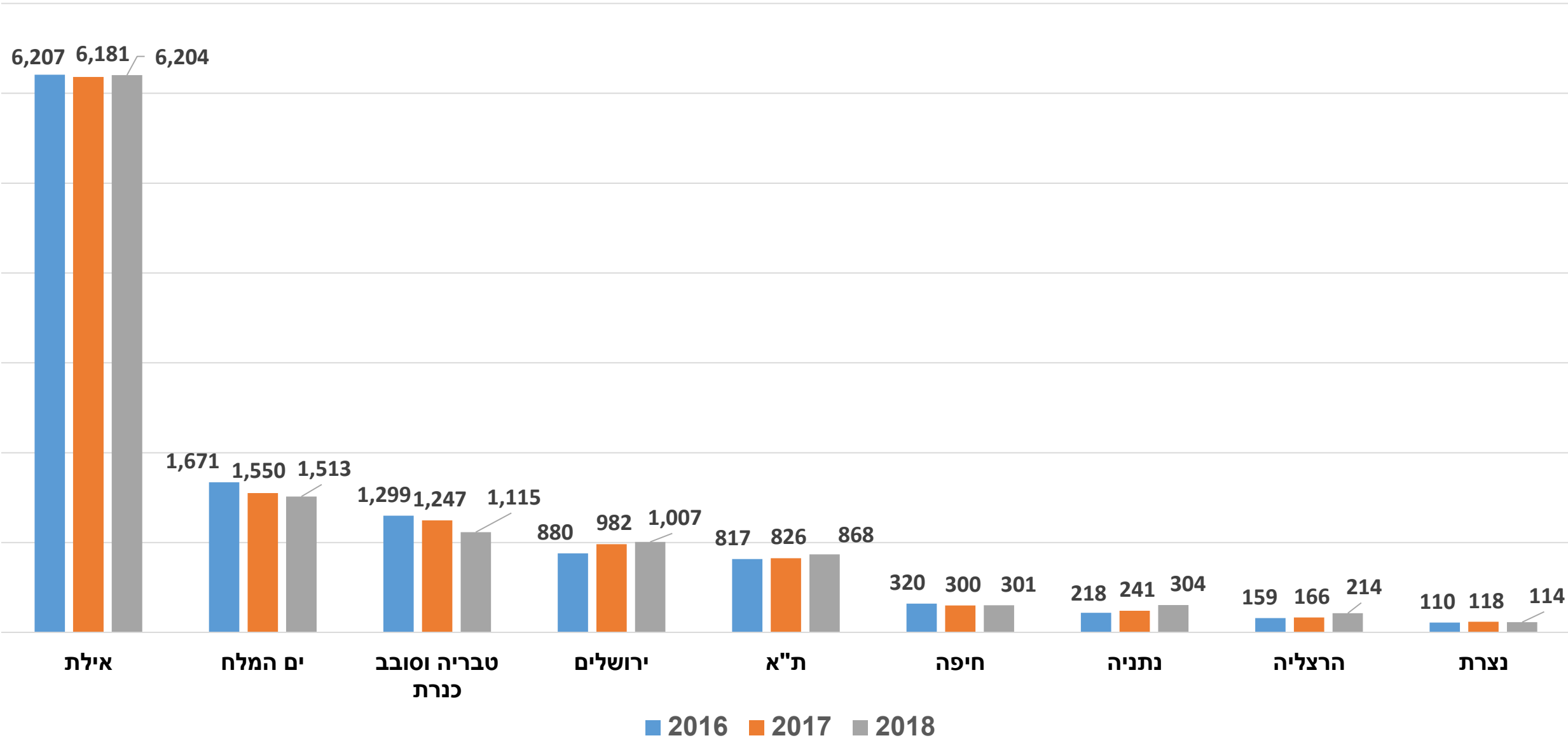
# לינות תיירים באזורי תיירות עיקריים ( באלפים )

## 2018 לעומת 2017 ו-2016



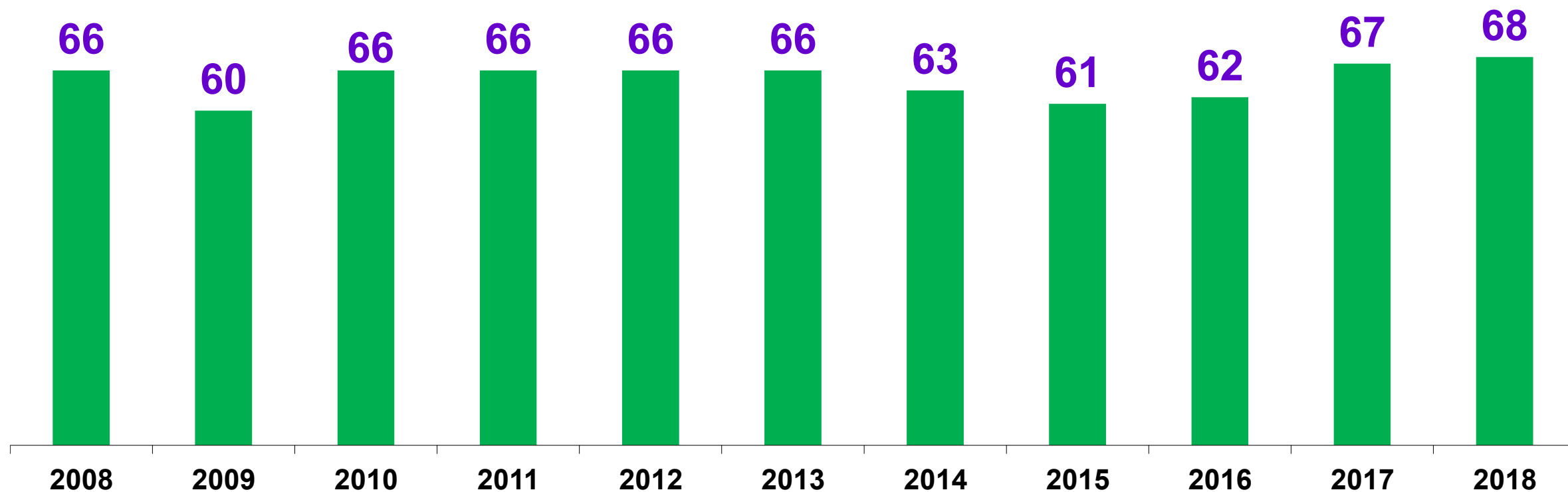
# לינות ישראלים באזורי תיירות עיקריים ( באלפים )

## 2018 לעומת 2017 ו-2016



## תפוסת חדרים ארצית ( באחוזים ) :

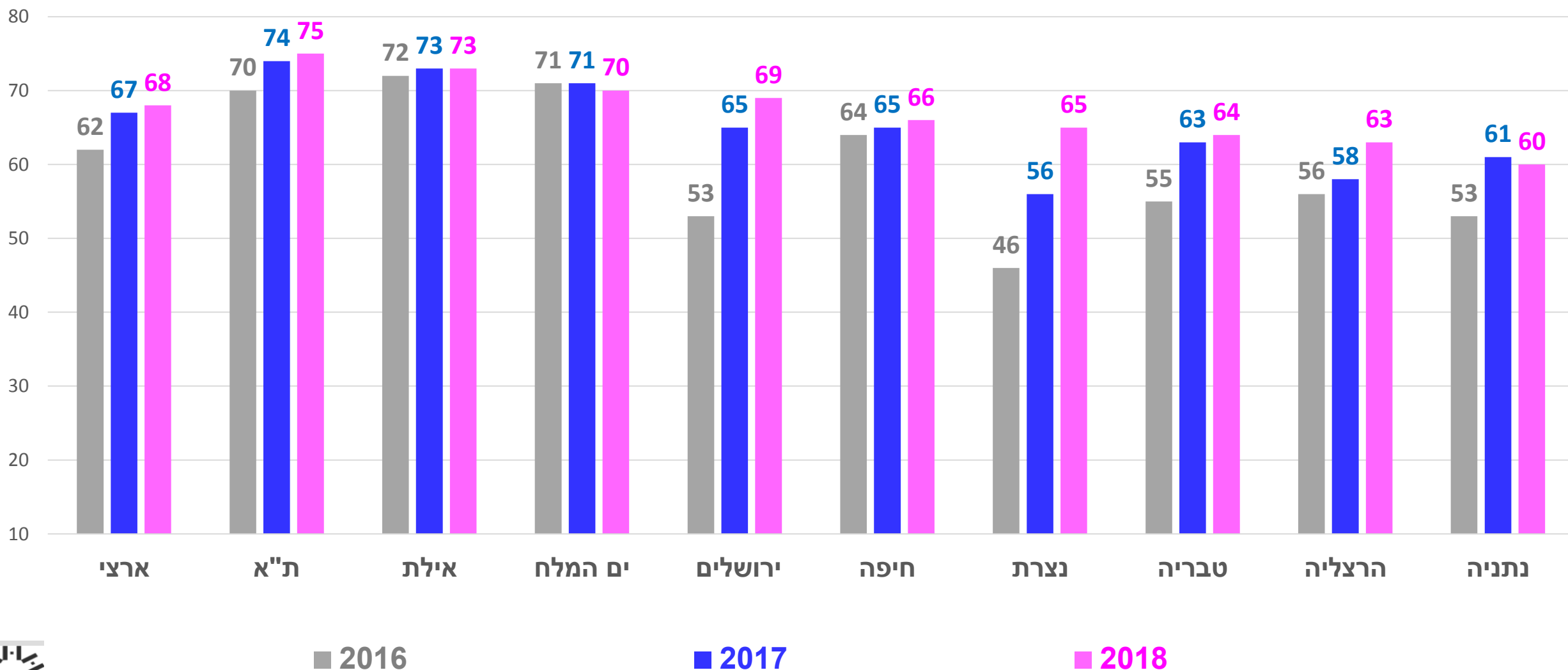
בשנת 2018 נרשמה תפוסה של 68% בדומה לתפוסה שנרשמה בשנת 1995 ( שהייתה שנת השיא הקודמת מבחינת תפוסה ארצית ממוצעת)



# תפוסות באזורי תיירות עיקריים ( באחוזים )

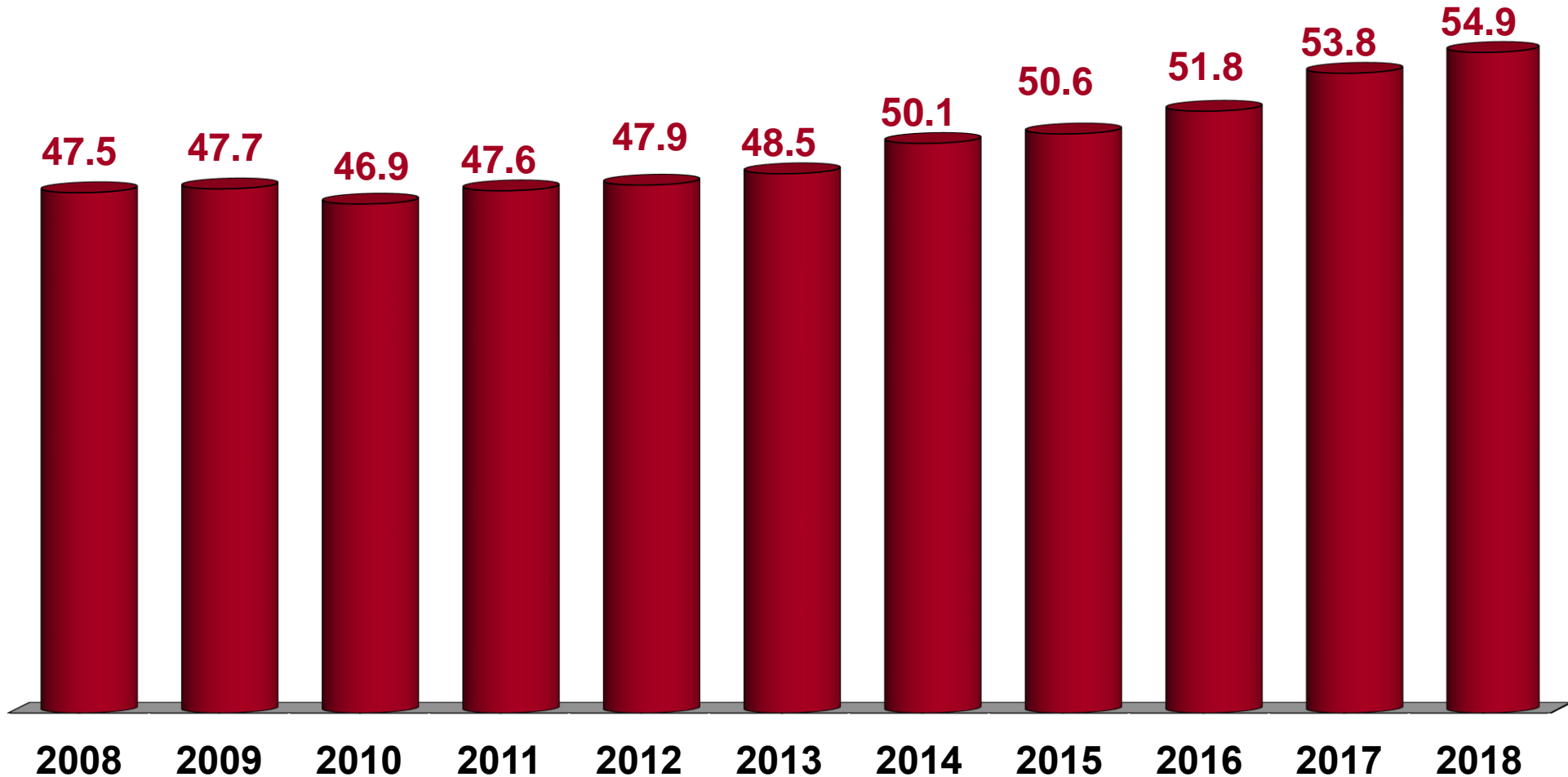
## 2018 לעומת 2017 ו-2016

הגידולים המשמעותיים בתפוסות בשנתיים האחרונות נרשמו בירושלים ובנצרת



# מצבת חדרים במלונות תיירות ( באלפים ) ( סוף כל שנה )

סך הגידול המצטבר במצבת החדרים בעשור האחרון : 6,900 חדרים ( +15% )



# מצבת חדרים במלונות באזורי תיירות עיקריים

התוספת הגדולה ביותר במצבת החדרים ב-2018 לעומת שנת 2017 : בת"א.

שיעורי הגידול הגבוהים ביותר במצבת החדרים בעשור האחרון : בת"א, ירושלים, הרצליה, נתניה ונצרת לעומת סטגנציה באילת ובים המלח

היצע החדרים בסוף שנת :												
2018	2017	2016	2015	2014	2013	2012	2011	2010	2009	2008		
שיעור השינוי : 2018 בהשוואה ל-2008												
16%	54,864	53,827	51,809	50,607	50,116	49,203	47,857	47,578	46,927	47,719	47,501	סה"כ חדרים:
												לפי איזורים:
1%	11,023	11,023	11,023	11,023	11,023	11,023	11,011	10,998	11,002	11,136	10,914	אילת
17%	10,827	10,741	10,293	9,913	9,839	9,550	9,387	9,342	9,320	9,188	9,283	ירושלים
34%	8,569	8,076	7,883	7,435	7,209	7,124	6,813	6,846	6,620	6,627	6,403	ת"א
12%	4,405	4,377	4,172	4,159	4,126	4,126	4,192	4,192	3,933	3,899	3,927	טבריה
1%	4,052	4,052	4,052	4,052	4,052	4,025	4,004	4,004	4,010	4,011	4,011	ים המלח
41%	2,167	2,107	1,834	1,759	1,758	1,727	1,766	1,668	1,533	1,533	1,539	נתניה
136%	1,634	1,296	1,296	1,199	947	797	684	684	684	684	691	הרצליה
9%	1,593	1,563	1,563	1,430	1,473	1,444	1,265	1,245	1,244	1,388	1,458	חיפה
43%	1,395	1,395	1,100	1,100	1,100	1,096	999	969	973	973	973	נצרת
11%	9,199	9,197	8,593	8,537	8,589	8,291	7,736	7,630	7,608	8,280	8,302	אזורים אחרים

